


新製品案内



F-175H新ホンダハーネス(17P)タイプ

あなたの愛車に手軽に接続、一段と好きになる瞬間、音の世界を魅了、快適なドライブを楽しめます。

使用方法

本品は、市販のカーオーディオを、車両側の、純正配線を利用して、上記専用車に、取りつける場合に使用します。

〔ステレオ用電源と純正スピーカー用配線に接続できます〕

※作業前にバッテリーの⊖を ず外して下さい。

接続方法

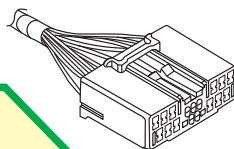
車両側のオーディオ〔純正ラジオ〕用のコネクタに接続して下さい。〔アクセサリ用とバックアップ用電源端子から電源が取り出せます。〕〔高出力アンプを使用する場合のバックアップ電源は、専用コードを使用してバッテリー⊕より直接結線して下さい。〕

警告

- 使用方法、接続方法を必ずお守り下さい。
- 断線やショートにより故障や車両火災の原因となります。
- 配線の差し替え、コネクタの分解等改造はしないで下さい。
- 配線を車両の金属部分に挟み込まないでください。

商品の内容

車両側コネクタに接続します。



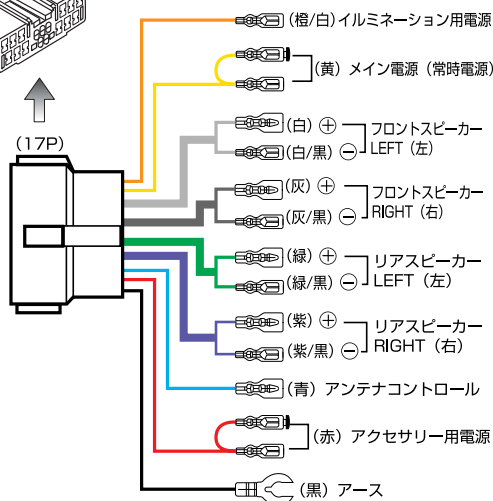
パッケージサイズ：240 (H)×75 (W)×28 (T) mm

F-175H 新ホンダハーネス(17P)タイプ



価格(税別)
¥2,200

F-175Hホンダ車用 配線コードキット (17P)



カーオーディオ&ビジュアルアクセサリ

- カーTVアンテナ
- カーTVスタンド
- ハーネス・RCAコード、電源供給コード
- アルコール探知機
- アンテナブースター
- スピーカーコード〈OCF〉 ロール巻100m・200m
- パルウスアンテナ



MADE IN JAPAN

藤田産業株式会社

〒664-0842 伊丹市森本9丁目26
TEL 072-770-1123 FAX 072-778-1919
E-mail: car-audio-visual@fujita-sangyo.jp
URL http://www.fujita-sangyo.jp